

LERNPLATTFORM OÖ




KURZANLEITUNG

VERKNÜPFUNG
EINES **FTP-ACCOUNTS**
MIT EINER **LERNPLATTFORM OÖ-**
INSTANZ

lernplattform-ooe.at

Zur Verfügung gestellt durch die Education Group GmbH
im Auftrag des Landes OÖ und in Abstimmung mit der Bildungsdirektion OÖ.

 +43 732 / 78 80 78 80

 support@lernplattform-ooe.at



 Bildungsdirektion
Oberösterreich

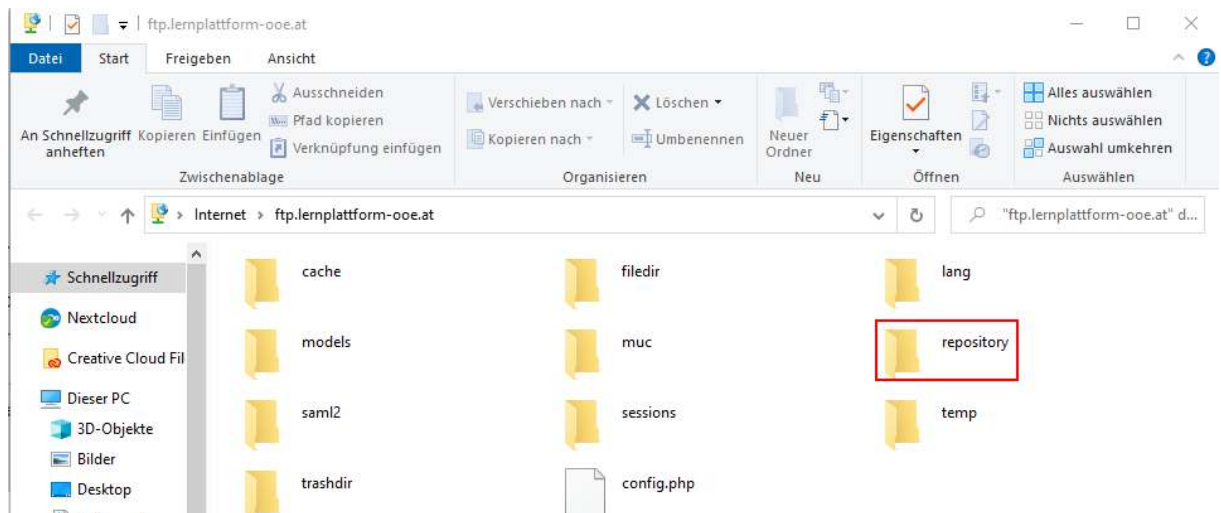


Schritt für Schritt: FTP-Account für Ihre Lernplattform OÖ-Instanz

Wenn Sie einen FTP-Account für Ihre Lernplattform OÖ-Instanz benötigen, wenden Sie sich bitte an unseren Support unter support@lernplattform-ooe.at bzw. +43 732 7880 78-80.

Mit den von uns erhaltenen Zugangsdaten können Sie sich mit einem FTP-Client direkt auf die Ordnerstruktur Ihrer Instanz verbinden. Sie können dafür einfach Ihren Datei-Explorer nutzen, indem Sie den Link <ftp.lernplattform-ooe.at> in die Adressleiste kopieren, oder auch ein frei erhältliches Programm wie zum Beispiel [Filezilla](#), [Cyberduck](#) oder [WinSCP](#) verwenden.

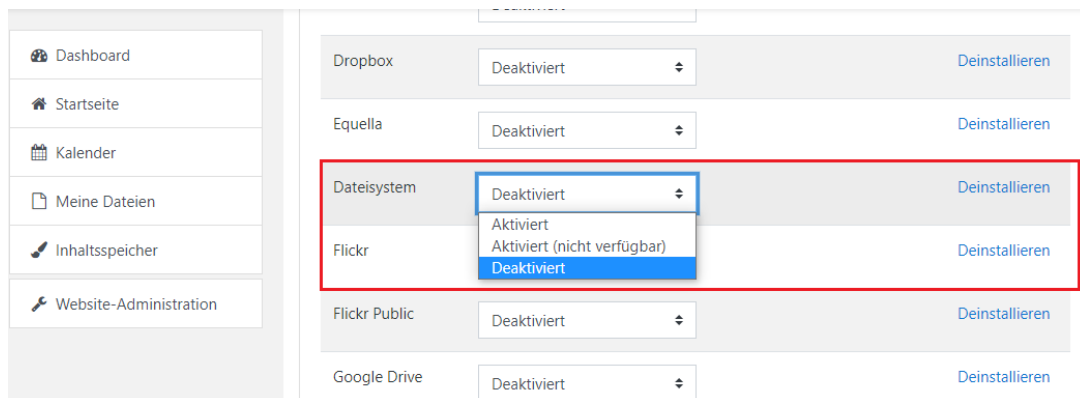
1. Erstellen Sie nach der erfolgreichen Herstellung der Verbindung einen Ordner mit dem Namen „repository“.



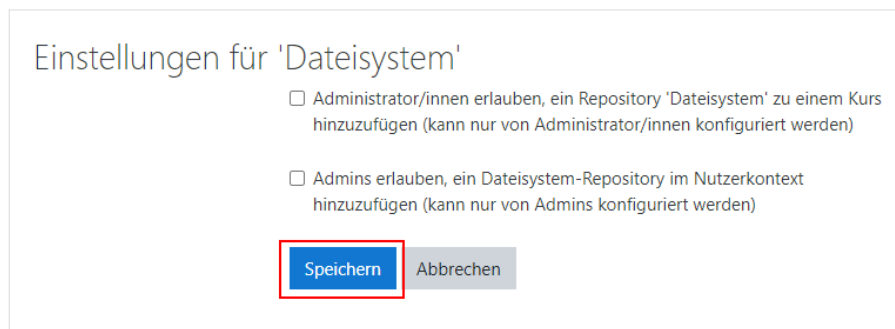
2. Legen Sie anschließend einen Unterordner an – dessen Name kann frei gewählt werden.



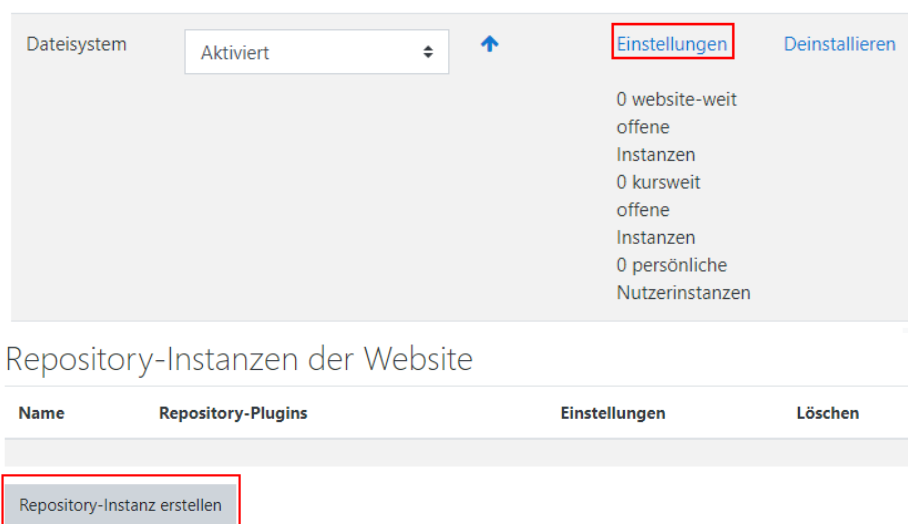
- Wechseln Sie nun auf Ihre Lernplattform OÖ-Instanz und aktivieren Sie unter „Website-Administration > Plugins > Repositories > Übersicht“ das „Dateisystem“.



Im Zuge dieser Aktivierung erscheint ein Fenster – das bitte einfach mit „Speichern“ bestätigen.



- Klicken Sie nun in der Übersicht der Repositories auf „Einstellungen“ und dann auf „Repository-Instanz erstellen“.



- Geben Sie den gewünschten Namen Ihres Verzeichnisses ein, z.B. „Kurssicherungen“. Der Name kann frei gewählt werden.
Im Dropdown-Menü werden Ihnen die Verzeichnisse angezeigt, welche Sie vorher am Server angelegt haben. Wählen Sie das gewünschte Verzeichnis aus, und klicken Sie auf „Speichern“.

Einstellungen für 'Dateisystem'

Name !

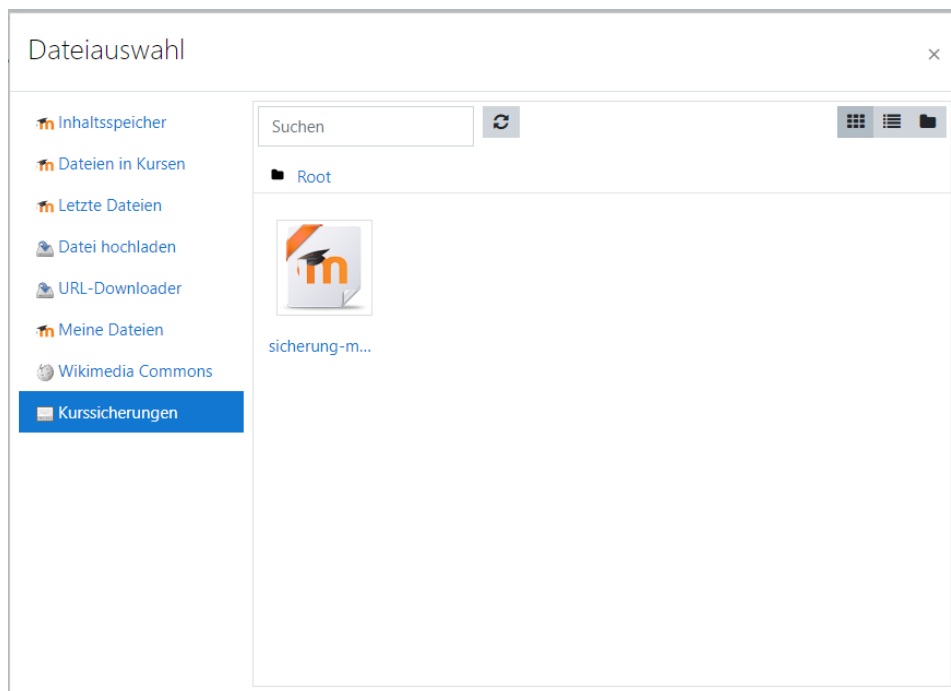
Diese Verzeichnisse liegen innerhalb von [...]/repository/

Relative Dateilinks erlauben Diese Option erlaubt, dass alle Dateien im Verzeichnis über relative Links adressierbar sind.

! Pflichtfelder

- Ab sofort wird Ihnen im Dateibrowser Ihrer Lernplattform OÖ-Instanz der Ordner angezeigt, den Sie soeben angelegt haben (z.B. „Kurssicherungen“).

Sie können nun per FTP Dateien oder Kurssicherungen größer als 48MB hochladen und auf diese über den Dateibrowser zugreifen.



Bei Fragen steht Ihnen unser Lernplattform OÖ-Support unter support@lernplattform-ooe.at oder +43 732 7880 78-80 gerne zur Verfügung.